



Ofício n.º 0341/2013

Cruz, 13 de Junho de 2013.

ODAIR JOSÉ MENDES DE VASCONCELOS, na qualidade de Prefeito Municipal de Cruz, VEM, através deste, à presença de V. Exa., e, em cumprimento aos dispositivos da Lei de Responsabilidade Fiscal – Lei Complementar N.º 101/2000, REMETER, tempestivamente, o **Relatório Resumido da Execução Orçamentária – RREO**, relativo ao **2º (segundo) bimestre do exercício financeiro de 2013**, conforme Portaria n.º 637 de 18/10/2012 - da Secretaria do Tesouro Nacional - STN.

Informa, ainda, que o referido Relatório foi **publicado no dia 29 de Maio de 2013**, através de afixação no ÁTRIO da Sede da Prefeitura Municipal de Cruz e na INTERNET – www.itese.com.br.

Sem mais para o momento, coloca-se à disposição para informações adicionais, e aproveita o ensejo para renovar protestos de estima e consideração.

Respeitosamente,


ODAIR JOSÉ MENDES DE VASCONCELOS
Prefeito Municipal

Ao Exmo. Sr.
Dr. FRANCISCO DE PAULA ROCHA AGUIAR
Presidente do Tribunal de Contas dos Municípios
Estado do Ceará



EDITAL DE PUBLICAÇÃO

O PREFEITO MUNICIPAL DE CRUZ, no uso de suas atribuições legais conferidas pelo Art. 28, inciso X, da Constituição do Estado do Ceará, pela Lei Orgânica do Município, e art. 52, caput da Lei Complementar nº 101/2000, VEM, através deste, tempestivamente, publicar o RELATÓRIO RESUMIDO DA EXECUÇÃO ORÇAMENTÁRIA - RREO, relativo ao 2º (segundo) bimestre do exercício financeiro de 2013 no Flanelógrafo do Município de Cruz, com fundamento na jurisprudência do Superior Tribunal de Justiça, conforme Decisão proferida no Recurso Especial Nº 105.232 (96/0056484-5/Ceará) e na Rede Mundial de Computadores- INTERNET- WWW.itese.com.br.

Cruz, 29 de Maio de 2013.

ODAIR JOSÉ MENDES DE VASCONCELOS
Prefeito Municipal

RRMO - ANEXO I (LRF, Art. 52, inciso I, alínea 'a' e 'b' do inciso II e § 10.)

R\$ 1,00

RECEITAS ORÇAMENTÁRIAS	RECEITAS REALIZADAS						SALDO A REALIZAR (a-c)
	PREVISÃO INICIAL	PREVISÃO ATUALIZADA (a)	NO BIMESTRE (b)	ATÉ O BIMESTRE (c)	↕	↕	
RECEITAS (exceto intra-orçamentárias) (I)	38.230.000,00	38.230.000,00	4.792.498,27	12,54	10.206.833,88	26,70	28.023.166,32
RECEITAS CORRENTES	36.020.000,00	36.020.000,00	4.792.498,27	13,31	10.206.833,88	28,34	25.813.166,32
RECEITA TRIBUTÁRIA	580.000,00	580.000,00	100.817,42	14,77	201.927,53	29,70	478.072,47
Impostos	610.000,00	610.000,00	78.108,98	12,80	150.150,76	24,61	459.849,24
Taxas	70.000,00	70.000,00	22.308,44	31,87	51.776,77	73,97	18.223,23
RECEITA DE CONTRIBUIÇÕES	1.510.000,00	1.510.000,00	230.807,09	15,29	409.492,06	27,12	1.100.507,94
Contribuições sociais	1.010.000,00	1.010.000,00	180.935,69	17,91	331.466,45	32,82	678.533,55
Contribuições de iluminação pública	500.000,00	500.000,00	49.871,40	9,97	78.025,61	15,61	421.974,39
RECEITA PATRIMONIAL	1.575.000,00	1.575.000,00	-112.977,61	-7,17	-113.282,76	-7,19	1.688.282,76
Receitas de valores mobiliários	1.395.000,00	1.395.000,00	-112.977,61	-8,10	-113.282,76	-8,12	1.508.282,76
Receita de Cessão de Direitos	170.000,00	170.000,00	0,00	0,00	0,00	0,00	170.000,00
Outras receitas patrimoniais	180.000,00	180.000,00	0,00	0,00	0,00	0,00	180.000,00
RECEITA DE SERVIÇOS	120.000,00	120.000,00	0,00	0,00	0,00	0,00	120.000,00
TRANSFERÊNCIAS CORRENTES	32.002.000,00	32.002.000,00	4.541.614,49	14,19	9.638.157,25	30,12	22.363.842,75
Transferências intergovernamentais	31.802.000,00	31.802.000,00	4.541.614,49	14,28	9.638.157,25	30,31	22.163.842,75
Transferências de convênios	200.000,00	200.000,00	0,00	0,00	0,00	0,00	200.000,00
OUTRAS RECEITAS CORRENTES	133.000,00	133.000,00	32.636,88	24,54	70.539,60	53,04	62.460,40
Multa e juros de mora	13.000,00	13.000,00	3.786,74	29,13	8.000,29	61,54	4.999,71
Indenizações e restituições	30.000,00	30.000,00	23.187,56	77,29	45.698,37	152,33	-15.698,37
Receita da dívida ativa	90.000,00	90.000,00	5.662,58	6,29	16.840,94	18,71	73.159,06
RECEITAS DE CAPITAL	2.210.000,00	2.210.000,00	0,00	0,00	0,00	0,00	2.210.000,00
OPERAÇÕES DE CRÉDITO	350.000,00	350.000,00	0,00	0,00	0,00	0,00	350.000,00
Operações de crédito internas	350.000,00	350.000,00	0,00	0,00	0,00	0,00	350.000,00
ALIENAÇÃO DE BENS	10.000,00	10.000,00	0,00	0,00	0,00	0,00	10.000,00
Alienação de bens móveis	10.000,00	10.000,00	0,00	0,00	0,00	0,00	10.000,00
TRANSFERÊNCIAS DE CAPITAL	1.800.000,00	1.800.000,00	0,00	0,00	0,00	0,00	1.800.000,00
Transferências de convênios	1.800.000,00	1.800.000,00	0,00	0,00	0,00	0,00	1.800.000,00
OUTRAS RECEITAS DE CAPITAL	50.000,00	50.000,00	0,00	0,00	0,00	0,00	50.000,00
Receitas de capital diversas	50.000,00	50.000,00	0,00	0,00	0,00	0,00	50.000,00
RECEITAS (intra-orçamentárias) (II)	11.770.000,00	11.770.000,00	1.676.267,91	14,24	3.880.788,57	32,97	7.889.211,43
RECEITAS CORRENTES	9.670.000,00	9.670.000,00	1.672.646,93	17,30	2.714.716,50	28,07	6.955.283,50

[Handwritten signature]
 CARLOS AUGUSTO DE MOURA
 Prefeito Municipal
 CPF nº 12.123.456-78
 12/03/2013

RELATÓRIO RESUMIDO DA EXECUÇÃO ORÇAMENTÁRIA
 BALANÇO ORÇAMENTÁRIO
 ORÇAMENTOS FISCAL E DA SEGURIDADE SOCIAL
 2º bimestre de 2013 (Março a Abril)

TRANSFERÊNCIAS CORRENTES	8.025.000,00	8.025.000,00	1.387.473,02	17,29	2.244.525,80	27,97	5.780.474,20
Transferências intergovernamentais	8.025.000,00	8.025.000,00	1.387.473,02	17,29	2.244.525,80	27,97	5.780.474,20
OUTRAS RECEITAS CORRENTES	9.000,00	9.000,00	4.336,50	48,18	4.336,50	48,18	4.663,50
Multa e juros de mora	1.000,00	1.000,00	0,00	0,00	0,00	0,00	1.000,00
Receitas correntes diversas	8.000,00	8.000,00	4.336,50	54,21	4.336,50	54,21	3.663,50
RECEITAS DE CAPITAL	2.100.000,00	2.100.000,00	3.620,98	0,17	1.166.072,07	55,53	933.927,93
TRANSFERÊNCIAS DE CAPITAL	2.100.000,00	2.100.000,00	3.620,98	0,17	1.166.072,07	55,53	933.927,93
Transferências de convênios	2.100.000,00	2.100.000,00	3.620,98	0,17	1.166.072,07	55,53	933.927,93
SUBTOTAL DAS RECEITAS (III) = (I + II)	50.000.000,00	50.000.000,00	6.468.766,18	12,94	14.087.622,25	28,18	35.912.377,75
OPERAÇÕES DE CRÉDITO / REFINANCIAMENTO (IV)							
OPERAÇÕES DE CRÉDITO INTERNAS							
Para refinanciamento da dívida mobiliária							
Para refinanciamento da dívida contratual							
OPERAÇÕES DE CRÉDITO EXTERNAS							
Para refinanciamento da dívida mobiliária							
Para refinanciamento da dívida contratual							
SUBTOTAL COM REFINANCIAMENTO (V) = (III + IV)	50.000.000,00	50.000.000,00	6.468.766,18	12,94	14.087.622,25	28,18	35.912.377,75
DÉFICIT (VI)	-	-	-	-	0,00	-	-
TOTAL (VII) = (V+VI)	50.000.000,00	50.000.000,00	6.468.766,18	12,94	14.087.622,25	-	-
SALDOS DE EXERCÍCIOS ANTERIORES							
(utilizados para créditos adicionais)							
Superávit financeiro	-	-	-	-	8.022.041,74	-	-
Reabertura de créditos adicionais	-	-	-	-	0,00	-	-

DESPESAS ORÇAMENTÁRIAS	DOTAÇÃO INICIAL	(d)	(e)	DESPESAS EMPENHADAS		DESPESAS LIQUIDADAS		SALDO A LIQUIDAR (f-g)
				NO BIMESTRE	ATÉ O BIMESTRE	NO BIMESTRE	ATÉ O BIMESTRE	
(f) = (d+e)	ATUALIZADA							
DESPESAS (exceto intra-)								

[Handwritten Signature]
 CPF 220.500.000-00

[Handwritten Signature]
 CPF 429.517.393-00
 Prefeitura Municipal

RELATÓRIO RESUMIDO DA EXECUÇÃO ORÇAMENTÁRIA
BALANÇO ORÇAMENTÁRIO
ORÇAMENTOS FISCAL E DA SEGURIDADE SOCIAL
2º bimestre de 2013 (Março a Abril)


Ceará
Governo Municipal de Cruz
Consolidado

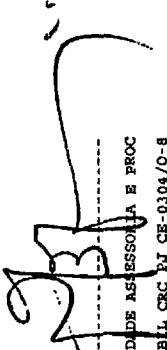
orçamentárias) (VIII)	48.364.000,00	-384.800,00	47.979.200,00	5.054.349,58	26.507.829,91	5.374.398,51	9.121.277,81	19,01	38.857.922,19
DESPESAS CORRENTES	35.062.000,00	595.200,00	35.657.200,00	4.999.112,98	25.847.593,31	5.258.364,33	8.902.413,74	24,97	26.754.786,26
Pessoal e encargos so	20.802.000,00	63.810,00	20.865.810,00	820.422,41	18.964.075,59	3.601.443,50	6.384.839,82	30,60	14.480.970,18
Juros e encargos da d	25.000,00	0,00	25.000,00	0,00	0,00	0,00	0,00	0,00	25.000,00
Outras despesas corte	14.235.000,00	531.390,00	14.766.390,00	4.178.690,57	6.883.517,72	1.656.920,83	2.517.573,92	17,05	12.248.816,08
DESPESAS DE CAPITAL	10.035.000,00	-980.000,00	9.055.000,00	55.236,60	660.236,60	116.034,18	218.864,07	2,42	8.836.135,91
Investimentos	8.945.000,00	-580.000,00	8.365.000,00	55.236,60	55.236,60	55.236,60	55.236,60	0,66	8.309.763,40
Inversões financeiras	65.000,00	0,00	65.000,00	0,00	0,00	0,00	0,00	0,00	65.000,00
Amortização de dívida	1.025.000,00	-400.000,00	625.000,00	0,00	605.000,00	60.797,58	163.627,47	26,18	461.372,53
Reserva de contingênci	240.000,00	0,00	240.000,00	0,00	0,00	0,00	0,00	0,00	240.000,00
Reserva do RPPS	3.027.000,00	0,00	3.027.000,00	0,00	0,00	0,00	0,00	0,00	3.027.000,00
DESPESAS (intra-									
orçamentárias) (IX)	1.636.000,00	393.000,00	2.029.000,00	0,00	1.722.000,00	280.204,61	396.729,33	19,55	1.632.270,67
DESPESAS CORRENTES	1.636.000,00	-7.000,00	1.629.000,00	0,00	1.622.000,00	238.196,50	345.042,51	21,18	1.283.957,49
Pessoal e encargos so	1.636.000,00	-7.000,00	1.629.000,00	0,00	1.622.000,00	238.196,50	345.042,51	21,18	1.283.957,49
DESPESAS DE CAPITAL	0,00	400.000,00	400.000,00	0,00	100.000,00	42.008,11	51.686,82	12,92	348.313,18
Amortização de dívida	0,00	400.000,00	400.000,00	0,00	100.000,00	42.008,11	51.686,82	12,92	348.313,18
SUBTOTAL DAS									
DESPESAS (X) = (VIII+IX)	50.000.000,00	8.200,00	50.008.200,00	5.054.349,58	28.229.829,91	5.654.603,12	9.518.007,14	19,03	40.490.192,86
AMORTIZAÇÃO DA DÉVIDA /									
REFINANCIAMENTO (XI)									
AMORT. DA DÍVIDA INTER									
Dívida mobiliária									
Outras dívidas									
AMORT. DA DÍVIDA EXTER									
Dívida mobiliária									
Outras dívidas									
SUBTOTAL COM REFINANCIA-									
MENTO (XII) = (XI+XII)	50.000.000,00	8.200,00	50.008.200,00	5.054.349,58	28.229.829,91	5.654.603,12	9.518.007,14	19,03	40.490.192,86
SUPERAVIT (XIII)									
TOTAL (XIV) = (XIII+XIII)	50.000.000,00	8.200,00	50.008.200,00	5.054.349,58	28.229.829,91	5.654.603,12	14.087.622,25	-	-

Notas: (*) - No modelo da STN inexistente coluna para reduções de dotação. Por este motivo, as reduções foram deduzidas na própria coluna de 'Créditos adicionais', motivo pelo

Handwritten signature and stamp:
 CPF 429.517.355
 R. ...

qual esta coluna poderá conter valores negativos, não sendo portanto nenhum erro ser exibido valores negativos na coluna 'Créditos adicionais'.


Mair José Vinícius de Vasconcelos
CPF 429 517 393-20
Prefeito Municipal


CONASP CONTABILIDADE ACESSORIA E PROC
ASSESSORIA CONTÁBIL CRC RJ CE-0304/O-8

RREO - Anexo II (LRF, Art.52, inciso II, alínea 'c')

2º bimestre de 2013 (Março a Abril)

R\$ 1,00

FUNÇÃO / SUBFUNÇÃO	DOTAÇÃO		DESPESAS EMPENHADAS	DESPESAS LIQUIDADAS		ATÉ O	NO	BIMESTRE	BIMESTRE	ATÉ O	NO	BIMESTRE	BIMESTRE	b/total b	b/a	LIQUIDAR	SALDO
	INICIAL	ATUALIZADA		DESPESAS LIQUIDADAS	DESPESAS LIQUIDADAS												
DESPESAS (EXCETO INTRA-ORÇAMENTARIAS) (I)	48.364.000,00	47.979.200,00	5.054.349,58	26.507.829,91	9.121.277,81	95,83	19,01	38.857.922,19									
LEGISLATIVA	1.300.000,00	1.300.000,00	192.298,10	1.199.840,80	406.480,68	4,27	31,27	893.519,32									
Ação Legislativa	1.300.000,00	1.300.000,00	192.298,10	1.199.840,80	406.480,68	4,27	31,27	893.519,32									
ADMINISTRAÇÃO	1.499.000,00	2.017.575,00	493.086,67	1.536.323,53	596.118,37	6,26	29,55	1.421.456,63									
Administração Geral	1.499.000,00	2.017.575,00	493.086,67	1.536.323,53	596.118,37	6,26	29,55	1.421.456,63									
ASSISTÊNCIA SOCIAL	2.511.000,00	2.743.230,00	226.437,66	635.043,38	204.970,55	2,15	7,47	2.538.259,45									
Administração Geral	491.000,00	668.230,00	174.965,66	458.916,38	153.188,55	1,61	22,92	515.041,45									
Defesa Civil	0,00	55.000,00	0,00	0,00	0,00	0,00	0,00	55.000,00									
Assistência à Criança e ao	208.000,00	208.000,00	0,00	19.800,00	5.400,00	0,06	2,60	202.600,00									
Assistência Comunitária	1.672.000,00	1.672.000,00	51.472,00	156.327,00	46.382,00	0,49	2,77	1.625.618,00									
Alimentação e Nutrição	40.000,00	40.000,00	0,00	0,00	0,00	0,00	0,00	40.000,00									
Empregabilidade	100.000,00	100.000,00	0,00	0,00	0,00	0,00	0,00	100.000,00									
PROVIDÊNCIA SOCIAL	824.000,00	824.000,00	112.816,65	534.870,17	249.231,91	2,62	30,25	574.768,09									
Administração Geral	434.000,00	462.000,00	72.816,65	190.870,17	77.062,18	0,81	16,68	384.937,82									
Previdência do Regime Esta	390.000,00	362.000,00	40.000,00	344.000,00	172.169,73	1,81	47,56	189.830,27									
Saúde	9.991.000,00	9.249.755,00	583.760,32	5.152.828,34	1.962.601,74	20,62	21,22	7.287.153,26									
Administração Geral	1.605.000,00	1.633.955,00	131.311,05	887.045,17	452.228,26	4,86	28,29	1.171.726,74									
Formação de Recursos Human	25.000,00	25.000,00	0,00	0,00	0,00	0,00	0,00	25.000,00									
Atenção Básica	3.594.000,00	3.506.000,00	264.724,78	2.206.644,58	701.766,57	7,37	20,02	2.804.233,43									
Assistência Hospitalar e A	3.918.000,00	3.286.800,00	187.724,49	1.756.938,59	694.583,55	7,30	21,13	2.592.216,45									
Suporte Profilático e Tera	227.000,00	227.000,00	0,00	50.000,00	25.305,50	0,27	11,15	201.694,50									
Vigilância Sanitária	622.000,00	571.000,00	0,00	252.200,00	78.717,86	0,83	13,79	492.282,14									
TRABALHO	60.000,00	60.000,00	0,00	0,00	0,00	0,00	0,00	60.000,00									
Empregabilidade	18.000,00	18.000,00	0,00	0,00	0,00	0,00	0,00	18.000,00									
Fomento ao Trabalho	42.000,00	42.000,00	0,00	0,00	0,00	0,00	0,00	42.000,00									
EDUCAÇÃO	19.095.000,00	18.866.130,00	2.103.939,13	13.380.959,55	3.934.953,12	41,34	20,86	14.931.176,88									
Administração Geral	2.418.000,00	2.949.630,00	588.730,09	2.736.859,61	621.770,40	6,53	24,08	2.327.859,60									
Formação de Recursos Humani	10.000,00	10.000,00	0,00	0,00	0,00	0,00	0,00	10.000,00									

[Handwritten signature]
 CARLOS ALBERTO DE MENEZES
 SECRETÁRIO DE FINANÇAS
 Nº 200.000.000/2013

[Handwritten signature]
 Manoel José de Melo de Azevedo
 CPF: 429.517.309-20
 Prefeito Municipal

RR00 - Anexo II (LRF, Art.53, inciso II, alínea 'c')

FUNÇÃO / SUBFUNÇÃO	DOTAÇÃO		DESPESAS EMPENHADAS		DESPESAS LIQUIDADAS		SALDO	
	INICIAL	ATUALIZADA	NO BIMESTRE	ATÉ O BIMESTRE	ATÉ O BIMESTRE (b)	b/total b	A	LIQUIDAR (a-b)
Energia Elétrica	273.000,00	273.000,00	0,00	0,00	0,00	0,00	0,00	273.000,00
TRANSPORTE	1.219.000,00	1.232.800,00	7.142,01	14.734,02	14.734,02	0,15	1,20	1.218.065,98
Infra Estrutura Urbana	478.000,00	478.000,00	0,00	0,00	0,00	0,00	0,00	478.000,00
Transporte Rodoviário	741.000,00	754.800,00	7.142,01	14.734,02	14.734,02	0,15	1,95	740.065,98
DESPORTO E LAZER	449.000,00	485.340,00	37.345,50	123.578,50	36.031,43	0,67	13,07	421.898,04
Administração Geral	131.000,00	164.390,00	31.859,50	118.092,50	30.545,43	0,61	35,26	106.434,04
Desporto Comunitário	9.000,00	11.950,00	5.486,00	5.486,00	5.486,00	0,06	45,91	6.464,00
Lazer	309.000,00	309.000,00	0,00	0,00	0,00	0,00	0,00	309.000,00
ENCARGOS ESPECIAIS	1.769.000,00	1.498.030,00	10.000,00	1.006.915,82	154.359,79	4,38	27,81	1.081.478,40
Refinanciamento da Dívida	1.050.000,00	650.000,00	0,00	605.000,00	163.627,47	1,72	25,17	486.372,53
Transferências	339.000,00	374.000,00	10.000,00	287.000,00	60.797,58	1,45	36,90	235.991,69
Outros Encargos Especiais	380.000,00	474.030,00	0,00	114.915,82	114.915,82	1,21	24,24	359.114,18
RESERVA DE CONTINGÊNCIA	240.000,00	240.000,00	0,00	0,00	0,00	0,00	0,00	240.000,00
Reserva de Contingência	240.000,00	240.000,00	0,00	0,00	0,00	0,00	0,00	240.000,00
RESERVA DO RPDS	3.027.000,00	3.027.000,00	0,00	0,00	0,00	0,00	0,00	3.027.000,00
Reserva de Contingência	3.027.000,00	3.027.000,00	0,00	0,00	0,00	0,00	0,00	3.027.000,00
DESPESAS (INTRA-								
ORÇAMENTARIAS) (II)	1.636.000,00	2.029.000,00	0,00	1.722.000,00	280.204,61	4,17	19,55	1.632.270,67
ASSISTÊNCIA SOCIAL	15.000,00	15.000,00	0,00	15.000,00	2.370,86	0,04	22,73	11.591,21
Administração Geral	15.000,00	15.000,00	0,00	15.000,00	2.370,86	0,04	22,73	11.591,21
PREVIDÊNCIA SOCIAL	5.000,00	5.000,00	0,00	5.000,00	386,94	0,00	7,74	4.613,06
Administração Geral	5.000,00	5.000,00	0,00	5.000,00	386,94	0,00	7,74	4.613,06
SAÚDE	390.000,00	390.000,00	0,00	390.000,00	50.114,83	0,73	17,80	320.562,50
Administração Geral	390.000,00	390.000,00	0,00	390.000,00	50.114,83	0,73	17,80	320.562,50
EDUCAÇÃO	1.091.000,00	1.091.000,00	0,00	1.091.000,00	163.363,66	2,51	21,90	852.078,98
Administração Geral	1.091.000,00	1.091.000,00	0,00	1.091.000,00	163.363,66	2,51	21,90	852.078,98
ENCARGOS ESPECIAIS	135.000,00	528.000,00	0,00	221.000,00	63.968,30	0,89	16,02	443.434,92
Refinanciamento da Dívida	0,00	400.000,00	0,00	100.000,00	42.008,11	0,54	12,92	348.313,18
Transferências	135.000,00	128.000,00	0,00	121.000,00	21.960,19	0,35	25,65	95.111,74

[Assinatura]
 CONASP
 Francisco de Assis
 CPF: 220.653.713-04

[Assinatura]
 Antônio José Mendes de Vasconcelos
 CPF: 429.517.393-20
 Prefeito Municipal

2º bimestre de 2013 (Março a Abril)

RR00 - Anexo II (LRF, Art.52, inciso II, alínea 'c')

R\$ 1,00

FUNÇÃO / SUBFUNÇÃO	DOTAÇÃO		DESPESAS EMPENHADAS	DESPESAS LIQUIDADAS	ATÉ O BIMESTRE	NO BIMESTRE	ATÉ O BIMESTRE	NO BIMESTRE	b/total b	b/a	SALDO
	INICIAL	ATUALIZADA									
	(a)	(a)									A
											LIQUIDAR
											(a-b)
TOTAL (III) = (I + II)	50.000.000,00	50.008.200,00	5.054.349,58	28.229.829,91	5.654.603,12	9.518.007,14	100,00	19,03	40.490.192,86		

FONTE:

Ass

[Assinatura]

CONASP CONTABILIDADE ASSESSORIA E PROC
 ASSESSORIA CONTABIL CRC FJ CE-0304/0-8

Osair José Mendes de Vasconcelos
 CPF. 429.517.393-21
 Prefeito Municipal

PREO - ANEXO III (LRF, Art.53, inciso I)

ESPECIFICAÇÃO	EVOLUÇÃO DA RECEITA REALIZADA NOS ÚLTIMOS 12 MESES											
	Mai/2012	Jun/2012	Jul/2012	Ago/2012	Set/2012	Out/2012						
RECEITAS CORRENTES (I)	3.866.392,88	2.650.028,56	3.979.602,38	3.079.224,54	2.729.962,79	3.413.790,25						
Receita tributária	28.479,09	35.629,00	47.375,67	244.404,31	69.890,32	98.531,36						
IPTU	0,00	0,00	0,00	0,00	0,00	50,71						
ISS	20.486,64	25.275,30	28.860,13	226.595,24	50.451,21	84.664,87						
ITBI	0,00	0,00	0,00	0,00	0,00	1.000,00						
IRRF	4.162,50	7.883,17	17.407,42	14.620,22	18.616,97	3.369,17						
Outras receitas tributárias	3.829,95	2.470,53	1.108,12	3.188,85	822,14	9.446,61						
Receita de contribuições	227.406,54	75.650,06	90.342,89	74.580,55	74.167,41	232.414,85						
Receita patrimonial	133.797,98	-223,54	207.085,54	147.900,08	106.308,78	307.539,68						
Receita de serviços	0,00	0,00	0,00	0,00	0,00	0,00						
Transferências correntes	3.347.205,58	2.488.882,72	3.605.665,71	2.598.669,17	2.441.507,77	2.667.791,82						
Cota-parte do FPM	1.200.545,06	1.024.483,84	765.050,29	844.216,93	738.677,43	784.139,42						
Cota-parte do ICMS	328.706,01	234.588,33	248.892,36	245.159,27	256.386,59	265.576,90						
Cota-parte do IPVA	37.000,47	10.986,26	5.141,51	10.793,44	6.779,24	5.434,75						
Cota-parte do ITR	70,54	331,85	0,00	0,00	0,00	0,00						
Transferências da LC 87/96	1.089,02	1.089,02	1.089,02	1.089,02	326,91	2.887,75						
Transferências da LC 61/89	1.310,80	959,79	895,03	989,30	1.000,49	966,97						
Transferências do Fundeb	1.316.540,50	709.920,55	827.311,05	850.922,64	872.101,89	903.734,38						
Outras transferências correntes	461.943,18	506.523,08	1.757.286,45	645.498,57	566.235,22	705.051,65						
Outras receitas correntes	129.503,69	50.090,32	29.132,57	13.670,43	38.088,51	107.512,55						
DEDUÇÕES (II)	389.134,13	330.137,87	294.556,50	295.030,14	274.801,52	214.162,54						
Contrib. plano de prev. do servidor	75.389,78	75.650,06	90.342,89	74.580,55	74.167,41	2.361,40						
Ded. de receita para formação do Fundeb	313.744,35	254.487,81	204.213,61	220.449,59	200.634,11	211.801,14						
RECEITA CORRENTE LÍQUIDA (III)=(I-II)	3.477.258,75	2.319.890,69	3.685.045,88	2.784.194,40	2.455.161,27	3.199.627,72						

ESPECIFICAÇÃO	EVOLUÇÃO DA RECEITA REALIZADA NOS ÚLTIMOS 12 MESES												PREVISÃO	
	Nov/2012	Dez/2012	Jan/2013	Fev/2013	Mar/2013	Abr/2013	TOTAL (ÚLTIMOS 12 MESES)	ATUALIZADA EXERCÍCIO						
RECEITAS CORRENTES (I)	3.480.797,01	5.189.307,40	3.129.006,23	3.900.894,57	2.918.371,15	3.998.270,12	42.335.647,89	48.037.000,00						
Receita tributária	160.511,25	689.969,73	71.939,00	29.571,11	61.144,99	39.272,43	1.576.718,26	680.000,00						

SECRETARIA MUNICIPAL DE FINANÇAS
 CPM - 2.985.635.17.393.20
 2013
 10/04/2013
 10:07:50

RELATÓRIO RESUMIDO DA EXECUÇÃO ORÇAMENTÁRIA
DEMONSTRATIVO DA RECEITA CORRENTE LÍQUIDA
ORÇAMENTO FISCAL E DA SEGURIDADE SOCIAL
2º bimestre de 2013 (até Abril)

R\$ 1.00

Ceará
Governho Municipal de Cruz
Consolidado
RREO - ANEXO III (LRF, Art.53, inciso I)

IPTU	1.780,48	12.898,04	7.325,53	68,79	0,00	0,00	22.123,55	30.000,00
ISS	144.467,40	204.680,86	49.383,79	9.517,89	38.283,85	15.931,04	898.598,22	270.000,00
ITBI	2.920,00	200,00	0,00	0,00	8.685,60	800,00	13.605,60	10.000,00
IRRF	9.233,39	469.986,60	457,60	5.288,18	6.968,49	7.440,80	565.433,71	300.000,00
Outras receitas tributárias	2.109,98	2.204,23	14.772,08	14.696,25	7.207,05	15.101,39	76.957,18	70.000,00
Recita de contribuições	146.321,35	140.376,59	90.046,75	88.638,22	88.578,30	142.228,79	1.470.752,30	1.510.000,00
Recita patrimonial	46.343,72	163.355,96	52.486,92	13.589,39	23.277,17	91.464,02	1.292.925,70	1.575.000,00
Recita de serviços	0,00	0,00	0,00	0,00	0,00	0,00	0,00	120.000,00
Transferências correntes	2.869.592,89	4.117.902,69	2.894.448,45	3.751.278,24	2.728.076,01	3.705.626,18	37.216.647,23	44.010.000,00
Cota-parte do FPM	1.059.993,22	1.722.979,84	1.105.117,85	1.486.817,88	856.296,67	918.787,03	12.507.005,46	16.000.000,00
Cota-parte do ICMS	262.750,34	275.329,12	345.999,54	313.800,29	324.567,48	323.499,80	3.425.256,03	3.500.000,00
Cota-parte do IPVA	4.669,57	6.840,85	51.425,33	154.652,13	48.612,05	44.063,89	386.399,49	350.000,00
Cota-parte do ITR	0,00	72,78	118,85	184,42	0,00	6,21	784,65	10.000,00
Transferências da LC 87/96	1.193,40	1.089,02	0,00	0,00	0,00	5.373,88	15.227,04	20.000,00
Transferências da LC 61/89	978,96	899,27	1.436,45	1.102,94	973,66	892,80	12.406,46	35.000,00
Transferências do Fundeb	999.035,21	1.284.878,06	856.058,52	1.326.472,38	939.631,78	1.459.804,28	12.346.411,24	15.000.000,00
Outras transferências correntes	541.072,19	825.813,75	534.291,91	469.248,20	557.994,37	953.198,29	8.523.156,86	9.095.000,00
Outras receitas correntes	258.027,80	77.702,43	20.085,11	17.817,61	17.294,68	19.678,70	778.604,40	142.000,00
DEDUÇÕES (II)	412.218,43	436.644,17	362.712,17	546.331,20	502.954,34	410.314,83	4.468.997,84	4.993.000,00
Contrib. plano de prev. do servidor	146.321,35	140.376,59	61.892,54	88.638,22	88.578,30	92.357,39	1.010.656,48	1.010.000,00
Ded. de receita para formação do Fundeb	265.897,08	296.267,58	300.819,63	457.692,98	414.376,04	317.957,44	3.458.341,36	3.983.000,00
RECEITA CORRENTE LÍQUIDA (III) = (I-II)	3.068.578,58	4.752.663,23	2.765.294,06	3.354.563,37	2.415.416,81	3.587.555,29	37.866.650,05	43.044.000,00

Ass
CPF 429.517.393-20
Prefeito Municipal

[Assinatura]
CONASP CONTABILIDADE ASSESSORIA E PROC
ASSESSORIA CONTÁBIL CRCV/PJ SE-0304/O-8

2º bimestre de 2013 (Março a Abril)

RREO - ANEXO IV (LRF, Art 53, inciso II)

R\$ 1,00

RECEITAS PREVIDENCIÁRIAS	PREVISÃO INICIAL	PREVISÃO ATUALIZADA	RECEITAS REALIZADAS		
			NO BIMESTRE	ATÉ O BIMESTRE	ATÉ O BIMESTRE ANO ANTERIOR
RECEITAS PREVIDENCIÁRIAS (Exceto intra-orç.) (I)	0,00	0,00	0,00	0,00	0,00
RECEITAS CORRENTES	0,00	0,00	0,00	0,00	0,00
RECEITAS DE CAPITAL	0,00	0,00	0,00	0,00	0,00
(-) DEDUÇÕES DE RECEITA	0,00	0,00	0,00	0,00	0,00
RECEITAS PREVIDENCIÁRIAS (Intra-orç.) (II)	0,00	0,00	0,00	0,00	0,00
RECEITAS CORRENTES	0,00	0,00	0,00	0,00	0,00
RECEITAS DE CAPITAL	0,00	0,00	0,00	0,00	0,00
(-) DEDUÇÕES DE RECEITA	0,00	0,00	0,00	0,00	0,00
TOTAL DAS RECEITAS PREVIDENCIÁRIAS (III) = (I+II)	0,00	0,00	0,00	0,00	0,00

DESPESAS PREVIDENCIÁRIAS	DOTAÇÃO INICIAL	DOTAÇÃO ATUALIZADA	DESPESAS LIQUIDADAS		
			NO BIMESTRE	ATÉ O BIMESTRE	ATÉ O BIMESTRE ANO ANTERIOR
DESP. PREV. (Exceto intra-orç.) (IV)	3.027.000,00	3.027.000,00	0,00	0,00	0,00
ADMINISTRAÇÃO	3.027.000,00	3.027.000,00	0,00	0,00	0,00
Despesas correntes	3.027.000,00	3.027.000,00	0,00	0,00	0,00
PREVIDÊNCIA	0,00	0,00	0,00	0,00	0,00
DESP. PREV. (Intra-orç.) (V)	0,00	0,00	0,00	0,00	0,00
ADMINISTRAÇÃO	0,00	0,00	0,00	0,00	0,00
PREVIDÊNCIA	0,00	0,00	0,00	0,00	0,00
TOTAL DAS DESP. PREV. (VI) = (IV+V)	3.027.000,00	3.027.000,00	0,00	0,00	0,00
RESULTADO PREVIDENCIÁRIO (VII) = (IV + V)	-3.027.000,00	-3.027.000,00	0,00	0,00	0,00

APORTE DE RECURSOS PARA O RPPS

RESERVA ORÇAMENTÁRIA DO RPPS

BENS E DIREITOS DO RPPS

CAIXA	0,00
BANCOS CONTA MOVIMENTO	0,00
INVESTIMENTOS	0,00
OUTROS BENS E DIREITOS	0,00

Assinatura
 Carlos José Mendes de Vasconcelos
 Nº 129.517.393-20
 Prefeito Municipal

CONASP CONTABILIDADE ASSESSORIA E PROC

Assinatura
 Francisco de Paula
 CPF 220.000.000-00

RELATÓRIO RESUMIDO DA EXECUÇÃO ORÇAMENTÁRIA
DEMONSTRATIVO DO RESULTADO NOMINAL
ORÇAMENTOS FISCAL E DA SEGURIDADE SOCIAL
2º bimestre de 2013 (Março a Abril)

Ceará
Governo Municipal de Cruz
Consolidado

RREO - ANEXO V (LRF, Art 53, inciso III)

R\$ 1,00

	S A L D O S		
	ATÉ DEZEMBRO ANO ANTERIOR (a)	ATÉ BIMESTRE ANTERIOR (b)	ATÉ BIMESTRE ATUAL (c)
DÍVIDA FISCAL LÍQUIDA			
DÍVIDA CONSOLIDADA (I)	1.015.061,59	912.231,70	851.434,12
DEDUÇÕES (II)			
Disponibilidade de caixa bruta	8.963.084,04	12.546.541,77	13.458.161,62
Demais haveres financeiros	11.052.898,34	16.172.713,82	16.816.221,30
(-) Restos a pagar processados (exceto precatórios)	215.589,73	317.651,54	261.343,60
	2.305.404,03	3.943.823,59	3.619.403,28
DÍVIDA CONSOLIDADA LÍQUIDA (III) = (I - II)	-7.948.022,45	-11.634.310,07	-12.606.727,50
RECEITAS DE PRIVATIVIDADES (IV)	0,00	0,00	0,00
PASSIVOS RECONHECIDOS (V)	888.905,48	786.075,59	725.278,01
DÍVIDA FISCAL LÍQUIDA (VI) = (III + IV - V)	-8.836.927,93	-12.420.385,66	-13.332.005,51

RESULTADO NOMINAL	PERÍODO DE REFERÊNCIA	
	NO BIMESTRE (c-b)	ATÉ BIMESTRE (c-a)
VALOR DO RESULTADO NOMINAL	-911.619,85	-4.495.077,58

DISCRIMINAÇÃO DA META FISCAL
VALOR CORRENTE
META DO RESULTADO NOMINAL FIXADA NO ANEXO DE
METAS FISCAIS DA LDO PARA O EXERCÍCIO ATUAL -4.443.519,14

[Handwritten Signature]
CONSELHEIRO
FRENTEZUEIRO
CPF 250.905.493-01

[Handwritten Signature]
Mário José Mendes de Vasconcelos
CPF 429.517.993-20
Prefeito Municipal

REGIME PREVIDENCIÁRIO

	S A L D O S		
	ATÉ DEZEMBRO	ATÉ BIMESTRE	ATÉ BIMESTRE
	ANO ANTERIOR	ANTERIOR	ATUAL
	(a)	(b)	(c)
DÍVIDA FISCAL LÍQUIDA PREVIDENCIÁRIA			
DÍVIDA CONSOLIDADA PREVIDENCIÁRIA (VII)	0,00	0,00	0,00
Passivo atuarial	0,00	0,00	0,00
Demais dívidas	0,00	0,00	0,00
DEDUÇÕES (VIII)			
Disponibilidade de caixa bruta	0,00	0,00	0,00
Investimentos	0,00	0,00	0,00
Demais haveres financeiros	0,00	0,00	0,00
(-) Restos a pagar processados	0,00	0,00	0,00
DÍVIDA CONSOLIDADA LÍQUIDA PREVIDENCIÁRIA (IX) = (VII - VIII)	0,00	0,00	0,00
PASSIVOS RECONHECIDOS (X)	0,00	0,00	0,00
DÍVIDA FISCAL LÍQUIDA PREVIDENCIÁRIA (XI) = (IX - X)	0,00	0,00	0,00

Nota - O valor do item 'II' somente será preenchido se for positivo.
 - O valor do item 'VIII' somente será preenchido se for positivo.

[Handwritten Signature]
 CONASP
 CONTABILIDADE GERAL
 TERCIA-GERENTE
 CPF 229.600.473-04

[Handwritten Signature]
 CONASP
 CONTABILIDADE GERAL
 TERCIA-GERENTE
 CPF 429.517.263-20
 Prefeitura Municipal

RELATÓRIO RESUMIDO DA EXECUÇÃO ORÇAMENTÁRIO
DEMONSTRATIVO DO RESULTADO NOMINAL
ORÇAMENTOS FISCAL E DA SEGURIDADE SOCIAL
2º bimestre de 2013 (Março a Abril)

AAA

0003 **Município de Viçosa**
CPF: 429.517.393-20
Paqueta Municipal

[Handwritten Signature]
CONASP CONTABILIDADE ASSESSORIA E PROC
ASSESSORIA CONTABIL CRC PJ CE-0304/0-8

RELATÓRIO RESUMIDO DA EXECUÇÃO ORÇAMENTÁRIA
DEMONSTRATIVO DO RESULTADO PRIMÁRIO
ORÇAMENTOS FISCAL E DA SEGURIDADE SOCIAL
2º bimestre de 2013 (Março e Abril)

R\$ 1,00

Ceará
Governo Municipal de Cruz
Consolidado

REEO - ANEXO VI (LRF, Art 53, inciso III)

	RECEITAS REALIZADAS				
	PREVISÃO ATUALIZADA	NO BIMESTRE	ATÉ O BIMESTRE	ATÉ O BIMESTRE ANO ANTERIOR	
RECEITAS PRIMÁRIAS					
RECEITAS CORRENTES (I)	44.295.000,00	6.578.122,81	13.034.832,94	11.591.851,35	
Recarga tributária	680.000,00	100.417,42	201.927,53	457.370,20	
IPTU	30.000,00	0,00	7.394,32	3.921,87	
ISS	270.000,00	54.214,89	113.116,57	343.937,47	
ITBI	10.000,00	9.485,60	9.485,60	1.200,00	
IRRF	300.000,00	14.408,49	20.154,27	56.549,27	
Outras receitas tributárias	70.000,00	22.308,44	51.776,77	51.762,59	
Recarga de contribuições	3.146.000,00	511.644,50	875.345,26	542.369,58	
Recarga previdenciárias	2.646.000,00	461.773,10	797.320,85	542.369,58	
Outras receitas de contribuição	500.000,00	49.871,40	78.025,61	0,00	
Recarga patrimonial líquida	180.000,00	0,00	0,00	0,00	
Recarga patrimonial	1.575.000,00	-112.977,61	-113.282,76	576.398,47	
(-) Aplicações financeiras	1.395.000,00	-112.977,61	-113.282,76	576.398,47	
Transferências correntes	40.027.000,00	5.929.087,51	11.882.683,05	10.330.602,26	
Cota-parte do FPM	12.800.000,00	1.420.067,01	3.493.615,64	3.372.697,14	
Cota-parte do ICMS	2.800.000,00	518.453,79	1.046.293,64	697.720,99	
Convênios	200.000,00	0,00	0,00	0,00	
Outras transferências correntes	24.227.000,00	3.990.566,71	7.342.773,77	6.260.184,13	
Demais receitas correntes	262.000,00	36.973,38	74.876,10	261.509,31	
Dívida ativa	90.000,00	5.662,58	16.840,94	22.046,15	
Diversas receitas correntes	172.000,00	31.310,80	58.035,16	239.463,16	
RECEITAS DE CAPITAL (II)	4.310.000,00	3.620,98	1.166.072,07	912.688,00	
Operações de crédito (III)	350.000,00	0,00	0,00	0,00	
Amortização de empréstimos (IV)	0,00	0,00	0,00	0,00	
Alienação de bens (V)	10.000,00	0,00	0,00	0,00	
Transferências de capital	3.900.000,00	3.620,98	1.166.072,07	912.688,00	
Convênios	3.900.000,00	3.620,98	1.166.072,07	912.688,00	
Outras receitas de capital	50.000,00	0,00	0,00	0,00	
RECEITAS PRIMÁRIAS DE CAPITAL (VI) = (II - III - IV - V)	3.950.000,00	3.620,98	1.166.072,07	912.688,00	
RECEITAS PRIMÁRIAS TOTAIS (VII) = (I + IV)	48.245.000,00	6.581.743,79	14.200.905,01	12.504.539,35	

[Handwritten signature]
Cruz, 23 de Maio de 2013
CPF: 423.517.717-90

[Handwritten signature]
Cruz, 23 de Maio de 2013
CPF: 423.517.717-90

RELATÓRIO RESUMIDO DA EXECUÇÃO ORÇAMENTÁRIA
DEMONSTRATIVO DO RESULTADO PRIMÁRIO
ORÇAMENTOS FISCAL E DA SEGURIDADE SOCIAL
2º bimestre de 2013 (Março a Abril)

Ceará
Governador Municipal de Cruz
Consolidado

	DESPESAS		EXECUTADAS	
	NO BIMESTRE	ATÉ O BIMESTRE DO ANO ANTERIOR	NO BIMESTRE	ATÉ O BIMESTRE DO ANO ANTERIOR
DESPESAS PRIMÁRIAS				
DESPESAS CORRENTES (VIII)	37.286.200,00	5.496.560,83	9.247.456,25	9.921.285,25
Pessoal e encargos sociais	22.494.810,00	3.839.640,00	6.729.882,33	6.371.176,67
Juros e encargos da dívida (IX)	25.000,00	0,00	0,00	0,00
Outras despesas correntes	14.766.390,00	1.656.920,83	2.517.573,92	3.550.108,58
DESPESAS PRIMÁRIAS CORRENTES (X) = (VIII - IX)	37.261.200,00	5.496.560,83	9.247.456,25	9.921.285,25
DESPESAS DE CAPITAL (XI)	9.455.000,00	158.042,29	270.550,89	2.089.768,91
Investimentos	8.365.000,00	55.236,60	55.236,60	1.864.578,87
Inversões financeiras	65.000,00	0,00	0,00	0,00
Concessão de empréstimos (XII)	0,00	0,00	0,00	0,00
Aquisição de título de capital (XIII)	0,00	0,00	0,00	0,00
Demais inversões financeiras	65.000,00	0,00	0,00	0,00
Amortização de dívida (XIV)	1.025.000,00	102.805,69	215.314,29	225.190,04
DESPESAS PRIMÁRIAS DE CAPITAL (XV) = (XI - XII - XIII - XIV)	8.430.000,00	55.236,60	55.236,60	1.864.578,87
Reserva de contingência (XVI)	240.000,00	0,00	0,00	0,00
Reserva do RPPS (XVII)	3.027.000,00	0,00	0,00	0,00
DESPESA PRIMÁRIA TOTAL (XVIII) = (X + XV + XVI + XVII)	48.958.200,00	5.551.797,43	9.302.692,85	11.785.864,12
RESULTADO PRIMÁRIO (XIX) = (VII - XVIII)	-713.200,00	1.029.946,36	4.898.212,16	718.675,23
SALDOS DE EXERCÍCIOS ANTERIORES	-	-	-	-

DISCRIMINAÇÃO DA META FISCAL

VALOR CORRENTE	540.000,00
META DE RESULTADO PRIMÁRIO FIXADA NO ANEXO DE METAS FISCAIS DA LDO PARA O EXERCÍCIO DE REFERÊNCIA	540.000,00

[Assinatura]
Secretaria Municipal de Planejamento e Gestão
Ceará

[Assinatura]
Secretaria Municipal de Planejamento e Gestão
Ceará

ORÇAMENTOS FISCAL E DA SEGURIDADE SOCIAL
 2º bimestre de 2013 (Março a Abril)

REDO - ANEXO VII (LRF, Art 53, inciso V)

R\$ 1,00

PODER / ÓRGÃO	RESTOS A PAGAR PROCESSADOS				RESTOS A PAGAR NÃO PROCESSADOS					
	INSCRITOS	EM EXERCÍCIOS EM 31 DE DEZ.	ANTERIORES EXERC. ANTERIOR	CANCELADOS	PAGOS	A PAGAR	ANTERIORES EXERC. ANTERIOR	CANCELADOS	PAGOS	A PAGAR
INTRA-ORÇAMENTÁRIO (I)	992.260,40	1.509.424,77	0,00	948.207,46	1.553.477,71	1.066,50	786.430,28	214.422,48	0,00	573.074,30
Executivo	992.237,78	1.509.424,77	0,00	948.207,46	1.553.455,09	0,00	786.430,28	214.422,48	0,00	572.007,60
2008-GABINETE DO PREFEITO	159,04	0,00	0,00	0,00	159,04	0,00	0,00	0,00	0,00	0,00
2008-SECRETARIA DE ADMINISTRAÇÃO E FINAN	5.328,59	0,00	0,00	0,00	5.328,59	0,00	0,00	0,00	0,00	0,00
2008-SECRETARIA DE INFRA-ESTRUTURA E URB	2.387,47	0,00	0,00	0,00	2.387,47	0,00	0,00	0,00	0,00	0,00
2008-SECRETARIA DE COMÉRCIO, TUR. E M. AMBI	57,00	0,00	0,00	0,00	57,00	0,00	0,00	0,00	0,00	0,00
2008-SECRETARIA DE EDUCAÇÃO E CULTURA	3.402,42	0,00	0,00	0,00	3.402,42	0,00	0,00	0,00	0,00	0,00
2008-FUNDO MUNICIPAL DE CULTURA	31,07	0,00	0,00	0,00	31,07	0,00	0,00	0,00	0,00	0,00
2008-SECRETARIA DE SAÚDE	17.274,03	0,00	0,00	0,00	17.274,03	0,00	0,00	0,00	0,00	0,00
2008-SECRETARIA DE AÇÃO SOCIAL E CIDADAN	3.286,04	0,00	0,00	0,00	3.286,04	0,00	0,00	0,00	0,00	0,00
2008-INST. PREVIDENCIA DOS SERV. DO MUNI	15,81	0,00	0,00	0,00	15,81	0,00	0,00	0,00	0,00	0,00
2009-GABINETE DO PREFEITO	131,27	0,00	0,00	0,00	131,27	0,00	0,00	0,00	0,00	0,00
2009-SECRETARIA DE ADMINISTRAÇÃO E FINAN	203,18	0,00	0,00	0,00	203,18	0,00	0,00	0,00	0,00	0,00
2009-SECRETARIA DE INFRA-ESTRUTURA E URB	722,63	0,00	0,00	0,00	722,63	0,00	0,00	0,00	0,00	0,00
2009-SECRETARIA DE EDUCAÇÃO	1.685,30	0,00	0,00	0,00	1.685,30	0,00	0,00	0,00	0,00	0,00
2009-SECRETARIA DE SAÚDE	17.640,93	0,00	0,00	0,00	17.640,93	0,00	0,00	0,00	0,00	0,00
2009-SECRETARIA DE AÇÃO SOCIAL E CIDADAN	96,00	0,00	0,00	0,00	96,00	0,00	0,00	0,00	0,00	0,00
2009-FUNDO MUNICIPAL DE CULTURA	629,45	0,00	0,00	0,00	629,45	0,00	0,00	0,00	0,00	0,00
2010-GABINETE DO PREFEITO	1.254,00	0,00	0,00	0,00	1.254,00	0,00	0,00	0,00	0,00	0,00
2010-SECRETARIA DE ADMINISTRAÇÃO E FINAN	959,68	0,00	0,00	0,00	959,68	0,00	0,00	0,00	0,00	0,00
2010-SECRETARIA DE INFRA-ESTRUTURA E URB	1.634,38	0,00	0,00	0,00	1.634,38	0,00	0,00	0,00	0,00	0,00
2010-SECRETARIA DO DESPORTO	332,10	0,00	0,00	0,00	332,10	0,00	0,00	0,00	0,00	0,00
2010-SECRETARIA DE PESCA	20,00	0,00	0,00	0,00	20,00	0,00	0,00	0,00	0,00	0,00
2010-FUNDO MUNICIPAL DE EDUCAÇÃO	6.702,13	0,00	0,00	0,00	6.702,13	0,00	0,00	0,00	0,00	0,00
2010-FUNDO MUNICIPAL DE SAÚDE	17.294,52	0,00	0,00	0,00	17.294,52	0,00	0,00	0,00	0,00	0,00
2010-FUNDO MUNICIPAL DE ASSISTÊNCIA SOCI	2.946,01	0,00	0,00	0,00	2.946,01	0,00	0,00	0,00	0,00	0,00
2010-INST. PREVIDENCIA DOS SERV. DO MUNI	1.440,00	0,00	0,00	0,00	1.440,00	0,00	0,00	0,00	0,00	0,00

[Handwritten signature]
 SECRETARIA MUNICIPAL DE ADMINISTRAÇÃO
 CPM 2013.001.0001.0001.0001


[Handwritten signature]
 SECRETARIA MUNICIPAL DE ADMINISTRAÇÃO
 CPM 2013.001.0001.0001.0001


RELATÓRIO RESUMIDO DA EXECUÇÃO ORÇAMENTÁRIA
DEMONSTRATIVO DOS RESTOS A PAGAR
POR PODER E ÓRGÃO
ORÇAMENTOS FISCAL E DA SEGURIDADE SOCIAL
2º bimestre de 2013 (Março a Abril)

Ceará
Governador Municipal de Cruz
Consolidado

NOTAS: - Os movimentos de 'liquidação de restos a pagar', 'anulação de liquidação de restos a pagar',
'anulação de pagamento' e 'reinscrição' não possuem colunas específicas neste modelo do STM,
tendo sido alocados na coluna mais semelhante.

- Mesmo que o balanço de 2013 esteja encerrado, neste relatório não constam os restos a pagar inscritos em 2013


Omar José de Vasconcelos
CPF 429 517 393-20
Prefeito Municipal


COMASP CONTABILIDADE, ACESSÓRIA E PROC
ASSISSORIA CONTABIL, CPJ PJ CE-0304/O-8

RR00 - ANEXO VIII (Lei 9.394/1996, Art.72) R\$ 1,00

RECEITAS DO ENSINO

RECEITA RESULTANTE DE IMPOSTOS	PREVISÃO		PREVISÃO ATUALIZADA (a)	NO BIMESTRE		ATÉ O BIMESTRE		%
	INICIAL			(b)	(c) = (b/a)x100			
1 - RECEITAS DE IMPOSTOS	510.000,00		510.000,00	78.108,98	150.150,76		24,61	
1.1 - Receita resultante do imposto sobre a Propriedade Predial e Territorial Urbana - IPTU	30.000,00		30.000,00	0,00	7.394,32		24,65	
1.1.1 - IPTU	30.000,00		30.000,00	0,00	7.394,32		24,65	
1.1.2 - Multa, juros de mora e outros encargos do IPTU	0,00		0,00	0,00	0,00		0,00	
1.1.3 - Dívida ativa do IPTU	0,00		0,00	0,00	0,00		0,00	
1.1.4 - Multa, juros de mora, atualização monetária e outros encargos da dívida ativa do IPTU	0,00		0,00	0,00	0,00		0,00	
1.1.5 - Deduções da receita do IPTU	0,00		0,00	0,00	0,00		0,00	
1.2 - Receita resultante do imposto sobre transmissão 'inter vivos' - ITBI	10.000,00		10.000,00	9.485,60	9.485,60		94,86	
1.2.1 - ITBI	10.000,00		10.000,00	9.485,60	9.485,60		94,86	
1.2.2 - Multa, juros de mora e outros encargos do ITBI	0,00		0,00	0,00	0,00		0,00	
1.2.3 - Dívida ativa do ITBI	0,00		0,00	0,00	0,00		0,00	
1.2.4 - Multa, juros de mora, atualização monetária e outros encargos da dívida ativa do ITBI	0,00		0,00	0,00	0,00		0,00	
1.2.5 - Deduções da receita do ITBI	0,00		0,00	0,00	0,00		0,00	
1.3 - Receita resultante do imposto sobre serviços de qualquer natureza - ISS	270.000,00		270.000,00	54.214,89	113.116,57		41,90	
1.3.1 - ISS	270.000,00		270.000,00	54.214,89	113.116,57		41,90	
1.3.2 - Multa, juros de mora e outros encargos do ISS	0,00		0,00	0,00	0,00		0,00	
1.3.3 - Dívida ativa do ISS	0,00		0,00	0,00	0,00		0,00	
1.3.4 - Multa, juros de mora, atualização monetária e outros encargos da dívida ativa do ISS	0,00		0,00	0,00	0,00		0,00	
1.3.5 - Deduções da receita do ISS	0,00		0,00	0,00	0,00		0,00	
1.4 - Receita resultante do imposto de renda retido na fonte - IRRF	300.000,00		300.000,00	14.408,49	20.154,27		6,72	
1.4.1 - IRRF	300.000,00		300.000,00	14.408,49	20.154,27		6,72	
1.4.2 - Multa, juros de mora e outros encargos do IRRF	0,00		0,00	0,00	0,00		0,00	
1.4.3 - Dívida ativa do IRRF	0,00		0,00	0,00	0,00		0,00	
1.4.4 - Multa, juros de mora, atualização monetária e outros encargos	0,00		0,00	0,00	0,00		0,00	

Assinatura
 OAB 184.124 de Vassouras
 CPF 423.517.393-20
 Prefeito Municipal

Assinatura
 CPF 233.120.000-00
 Prefeito Municipal

	0,00	0,00	0,00	0,00	0,00	0,00	0,00	0,00	0,00
da dívida ativa do IRRF									
1.4.5 - Deduções da receita do IRRF	0,00	0,00	0,00	0,00	0,00	0,00	0,00	0,00	0,00
1.5 - Receita resultante do imposto territorial rural - ITR	0,00	0,00	0,00	0,00	0,00	0,00	0,00	0,00	0,00
1.5.1 - ITR	0,00	0,00	0,00	0,00	0,00	0,00	0,00	0,00	0,00
1.5.2 - Multa, juros de mora e outros encargos do ITR	0,00	0,00	0,00	0,00	0,00	0,00	0,00	0,00	0,00
1.5.3 - Dívida ativa do ITR	0,00	0,00	0,00	0,00	0,00	0,00	0,00	0,00	0,00
1.5.4 - Multa, juros de mora, atualização monetária e outros encargos da dívida ativa do ITR	0,00	0,00	0,00	0,00	0,00	0,00	0,00	0,00	0,00
1.5.5 - Deduções da receita do ITR	0,00	0,00	0,00	0,00	0,00	0,00	0,00	0,00	0,00
2 - RECEITA DE TRANSFERÊNCIAS CONSTITUCIONAIS E LEGAIS	19.915.000,00	19.915.000,00	2.523.073,47	5.983.729,15	19.915.000,00	2.523.073,47	5.983.729,15	19.915.000,00	30,05
2.1 - Cota parte do FPM	16.000.000,00	16.000.000,00	1.775.083,70	4.367.019,43	16.000.000,00	1.775.083,70	4.367.019,43	16.000.000,00	27,29
2.1.1 - Parcela referente à CF, art. 159, I, alínea b	16.000.000,00	16.000.000,00	1.775.083,70	4.367.019,43	16.000.000,00	1.775.083,70	4.367.019,43	16.000.000,00	27,29
2.1.2 - Parcela referente à CF, art. 159, I, alínea d	0,00	0,00	0,00	0,00	0,00	0,00	0,00	0,00	0,00
2.2 - Cota parte do ICMS	3.500.000,00	3.500.000,00	648.067,28	1.307.867,11	3.500.000,00	648.067,28	1.307.867,11	3.500.000,00	37,37
2.3 - ICMS - desoneração - L.C. 87/1996	20.000,00	20.000,00	5.373,88	5.373,88	20.000,00	5.373,88	5.373,88	20.000,00	26,87
2.4 - Cota parte IPI - Exportação	35.000,00	35.000,00	1.866,46	4.405,85	35.000,00	1.866,46	4.405,85	35.000,00	12,59
2.5 - Cota parte ITR	10.000,00	10.000,00	6,21	309,48	10.000,00	6,21	309,48	10.000,00	3,09
2.6 - Cota parte IPVA	350.000,00	350.000,00	92.675,94	298.753,40	350.000,00	92.675,94	298.753,40	350.000,00	85,36
2.7 - Cota parte IOF-ouro	0,00	0,00	0,00	0,00	0,00	0,00	0,00	0,00	0,00
3 - TOTAL DA RECEITA DE IMPOSTOS (1 + 2)	20.525.000,00	20.525.000,00	2.601.182,45	6.133.879,91	20.525.000,00	2.601.182,45	6.133.879,91	20.525.000,00	29,88

	RECEITAS REALIZADAS				%
	PREVISÃO INICIAL	PREVISÃO ATUALIZADA (a)	NO BIMESTRE	ATÉ O BIMESTRE (b)	
4 - RECEITAS DE APLICAÇÃO FINANCEIRA DE OUTROS RECURSOS DE IMPOSTOS VINCULADOS AO ENSINO	0,00	0,00	0,00	0,00	0,00
5 - RECEITAS DE TRANSFERÊNCIAS DO FNDE	1.880.000,00	1.880.000,00	225.650,75	337.886,21	17,97
5.1 - Transferências do salário-educação	400.000,00	400.000,00	78.472,69	182.626,57	45,66
5.2 - Outras transferências do FNDE	1.480.000,00	1.480.000,00	138.923,12	138.923,12	9,39
5.3 - Aplicação financeira dos recursos do FNDE	0,00	0,00	8.254,94	16.336,52	0,00
6 - RECEITAS DE TRANSFERÊNCIAS DE CONVÊNIOS	600.000,00	600.000,00	671,75	671,75	0,11
6.1 - Transferências de convênios	600.000,00	600.000,00	0,00	0,00	0,00
6.2 - Aplicação financeira dos recursos de convênios	0,00	0,00	671,75	671,75	0,00
7 - RECEITA DE OPERAÇÕES DE CRÉDITO	0,00	0,00	0,00	0,00	0,00

Handwritten signature and official stamp of the Municipality of Cruz, Ceará.

8 - OUTRAS RECEITAS PARA FINANCIAMENTO DO ENSINO	0,00	0,00	0,00	0,00	0,00	0,00	0,00
9 - TOTAL DAS RECEITAS ADICIONAIS PARA FINANCIAMENTO DO ENSINO (4+5+6+7+8)	2.480.000,00	2.480.000,00	2.480.000,00	226.322,50	338.557,96	13,65	

FUNDEB

	PREVISÃO		PREVISÃO		RECEITAS REALIZADAS		%
	INICIAL	ATUALIZADA	NO BIMESTRE	ATÉ O BIMESTRE	NO BIMESTRE	ATÉ O BIMESTRE	
	(a)	(a)	(b)	(b)	(c)	(c)	=(b/a)x100
10 - RECEITAS DESTINADAS AO FUNDEB	3.983.000,00	3.983.000,00	504.614,68	1.196.745,83	30,05		
10.1 - Cota-parte FPM destinado ao Fundeb (20% de 2.1.1.)	3.200.000,00	3.200.000,00	355.016,69	873.403,79	27,29		
10.2 - Cota-parte ICMS destinado ao Fundeb (20% de 2.2)	700.000,00	700.000,00	129.613,49	261.573,47	37,37		
10.3 - Cota-parte ICMS-doneração destinado ao Fundeb (20% de 2.3)	4.000,00	4.000,00	1.074,77	1.074,77	26,87		
10.4 - Cota-parte IPI destinado ao Fundeb (20% de 2.4)	7.000,00	7.000,00	373,29	881,17	12,59		
10.5 - Cota-parte ITR destinado ao Fundeb (20% de 1.5 + 2.5))	2.000,00	2.000,00	1,24	61,88	3,09		
10.5 - Cota-parte IPVA destinado ao Fundeb (20% de 2.6)	70.000,00	70.000,00	18.535,20	59.750,75	85,36		
11 - RECEITAS RECEBIDAS DO FUNDEB	15.000.000,00	15.000.000,00	2.408.849,85	4.593.477,62	30,62		
11.1 - Transferência de recursos do Fundeb	11.000.000,00	11.000.000,00	1.470.403,43	3.326.131,62	30,24		
11.2 - Complementação da União ao Fundeb	4.000.000,00	4.000.000,00	929.032,63	1.255.835,34	31,40		
11.3 - Receita de aplicação financeira dos recursos do Fundeb	0,00	0,00	9.413,79	11.510,66	0,00		
12 - RESULTADO LÍQUIDO DAS TRANSFERÊNCIAS DO FUNDEB (11.1 - 10)	7.017.000,00	7.017.000,00	965.788,75	2.129.385,79	30,35		

[SE RESULTADO LÍQUIDO DA TRANSFERÊNCIA (11)>0] = ACRÉSCIMO RESULTANTE DAS TRANSFERÊNCIAS DO FUNDEB

[SE RESULTADO LÍQUIDO DA TRANSFERÊNCIA (11)<0] = DECRÉSCIMO RESULTANTE DAS TRANSFERÊNCIAS DO FUNDEB

	DOTAÇÃO		DOTAÇÃO		DESPESAS LIQUIDADAS		%
	INICIAL	ATUALIZADA	NO BIMESTRE	ATÉ O BIMESTRE	NO BIMESTRE	ATÉ O BIMESTRE	
	(d)	(d)	(e)	(e)	(f)	(f)	=(e/d)x100
13 - PAGAMENTO DOS PROFISSIONAIS DO MAGISTÉRIO	10.289.257,72	10.145.901,77	1.600.913,21	2.674.283,55	92,16		
13.1 - Com educação infantil	0,00	0,00	0,00	0,00	0,00		
13.2 - Com educação fundamental	10.289.257,72	10.145.901,77	1.600.913,21	2.674.283,55	92,16		
14 - OUTRAS DESPESAS	2.615.742,28	2.579.298,23	421.305,63	679.858,23	114,44		

Handwritten signature and official stamp of the Municipality of Cruz, Ceará.

Odair José de Almeida
 CPF 429.517.393-20
 Prefeito Municipal

RELATÓRIO RESUMIDO DA EXECUÇÃO ORÇAMENTÁRIA
DEMONSTR. DAS RECEITAS E DESPESAS
COM MANUTENÇÃO E DESENV. DO ENSINO - MDE
ORÇAMENTOS FISCAL E DA SEGURIDADE SOCIAL
2º bimestre de 2013 (Março a Abril)

Ceará
Governo Municipal de Cruz
Consolidado

14.1 - Com educação infantil	0,00	0,00	0,00	0,00	0,00	0,00	0,00
14.2 - Com educação fundamental	2.615.742,28	2.579.298,23	421.305,63	679.858,23	114,44		
15 - Total de despesas do Fundeb	12.905.000,00	12.725.200,00	2.022.218,84	3.354.141,78	96,67		

DEDUÇÕES PARA FINS DO LIMITE DO FUNDEB PARA PAGAMENTO DOS PROFISSIONAIS DO MAGISTÉRIO

16- Restos a pagar inscritos no exercício sem disponibilidade financeira de recursos do Fundeb	6.174.535,82						
17- Despesas custeadas com o 'superavit' financeiro do exercício anterior, do Fundeb	0,00						
18- Total de deduções consideradas para fins do limite do Fundeb (16+17)	6.174.535,82						

19- Mínimo de 50% do Fundeb na remuneração do magistério com educação infantil e ensino fundamental ((13-18)/11 x 100) % 69,13

CONTROLE DA UTILIZAÇÃO DE RECURSOS NO EXERCÍCIO SUBSEQUENTE

20- Recursos recebidos do fundeb em exercício anterior que não foram utilizados	0,00						
21- Despesas custeadas com o saldo do item 20 até o bimestre atual	0,00						

MANUTENÇÃO E DESENVOLVIMENTO DO ENSINO - DESPESAS CUSTEADAS COM A RECEITA RESULTANTE DE IMPOSTOS E RECURSOS DO FUNDEB

RECEITAS COM AÇÕES TÍPICAS DE MDE	PREVISÃO		RECEITAS REALIZADAS		%
	INICIAL	ATUALIZADA (a)	NO BIMESTRE	ATÉ O BIMESTRE (b)	
22- Impostos e transferências destinadas à MDE (25% de 3)	5.131.250,00	5.131.250,00	650.295,61	1.533.469,98	29,88

DESPESAS COM AÇÕES TÍPICAS DE MDE	DOTAÇÃO		DESPESAS LIQUIDADAS		%
	INICIAL	ATUALIZADA (d)	NO BIMESTRE	ATÉ O BIMESTRE (e)	
23- Educação infantil	576.000,00	576.000,00	0,00	0,00	0,00
23.1 - Despesas custeadas com recursos do Fundeb	0,00	0,00	0,00	0,00	0,00

[Handwritten signature]
 CEARÁ
 GOVERNO MUNICIPAL DE CRUZ
 SECRETARIA DE EDUCAÇÃO
 CPF 423.517.393-20

[Handwritten signature]
 CEARÁ
 GOVERNO MUNICIPAL DE CRUZ
 SECRETARIA DE EDUCAÇÃO
 CPF 423.517.393-20

23.2 - Despesas custeadas com outros recursos de impostos	576.000,00	576.000,00	0,00	0,00	0,00	0,00
24-Ensino fundamental	18.853.000,00	18.518.920,00	2.467.820,49	3.903.187,58	75,56	
24.1 - Despesas custeadas com recursos do Fundeb	12.905.000,00	12.725.200,00	2.022.218,84	3.354.141,78	96,67	
24.2 - Despesas custeadas com outros recursos de impostos	5.948.000,00	5.793.720,00	445.601,65	549.045,80	29,20	
25-Ensino médio	0,00	0,00	0,00	0,00	0,00	
26-Ensino superior	0,00	0,00	0,00	0,00	0,00	
27-Ensino profissional não integrado ao ensino regular	0,00	0,00	0,00	0,00	0,00	
28-Outras	0,00	0,00	0,00	0,00	0,00	
29 - Total de despesas com ações típicas de MDE	19.429.000,00	19.094.920,00	2.467.820,49	3.903.187,58	73,28	
DEDUÇÕES CONSIDERADAS PARA FINS DO LIMITE CONSTITUCIONAL DO MDE						
30-Resultado líquido das transferências do Fundeb						2.129.385,79
31-Despesas custeadas com a complementação do Fundeb no exercício						1.255.835,34
32-Receita de aplicação financeira dos recursos do Fundeb até o bimestre						11.510,66
33-Despesas custeadas com superavit financeiro do exercício anterior do Fundeb						0,00
34-Despesas custeadas com o 'superavit' financeiro do exercício anterior, de outros recursos de impostos						1.084.072,10
35-Restos a pagar inscritos no exercício sem disponibilidade financeira						0,00
36-Cancelamento no exercício de restos a pagar inscritos com dispon. de recursos de impostos vinculados ao ensino						0,00
37-Total das deduções para fins do limite constitucional						4.480.803,89
38-Total das despesas para fins de limite ((23 + 24) - 37)						-577.616,31
39-Mínimo de 25% das receitas resultantes de impostos em MDE (38/3 x 100)%						-9,42
OUTRAS INFORMAÇÕES PARA CONTROLE						
DESPESAS LIQUIDADAS						
	DOTAÇÃO	DOTAÇÃO				
	INICIAL	ATUALIZADA	NO BIMESTRE	AVÉ O BIMESTRE		€
		(d)	(e)	(f)		(f) = (e/d)x100
40 - Despesas custeadas com a aplicação financeira de outros recursos de impostos vinculados ao ensino	0,00	0,00	0,00	0,00	0,00	0,00
41 - Despesas custeadas com a contribuição social do salário-educação	182.626,57	182.626,57	67.513,80	182.626,57	100,00	

[Assinatura]
 CARLOS AUGUSTO LOPES
 CPF 250.623.173-01

[Assinatura]
 Valdir José Vasquez de Vasconcelos
 CPF 429.517.393-20

42 - Despesas custeadas com operações de crédito	0,00	0,00	0,00	0,00	0,00	0,00
43 - Despesas custeadas com outras receitas para financiamento do ensino	88.059,99	88.059,99	32.554,22	88.059,99	100,00	100,00
44 - Total de outras despesas custeadas com receitas adicionais para financiamento do ensino (40+41+42+43)	270.686,56	270.686,56	100.068,02	270.686,56	100,00	100,00
45 - Total geral de despesas com MDE (29+44)	19.699.686,56	19.365.606,56	2.567.888,51	4.173.874,14	73,66	73,66
RESTOS A PAGAR INSCRITOS COM DISPONIBILIDADE FINANCEIRA						
DE RECURSOS DE IMPOSTOS VINCULADOS AO ENSINO						
46 - Restos a pagar de despesas com MDE	241.935,94				0,00	
FLUXO FINANCEIRO DOS RECURSOS						
38 - SALDO FINANCEIRO DO FUNDEB EM 31 DE DEZEMBRO DO EXERCÍCIO ANTERIOR			21.361,43		0,00	
38.1 - (+) INGRESSO DE RECURSOS DO FUNDEB ATÉ O BIMESTRE			4.581.966,96		0,00	
38.2 - (-) PAGAMENTOS EFETUADOS ATÉ O BIMESTRE			2.607.055,45		0,00	
38.3 - (+) RECEITA DE APLICAÇÃO FINANCEIRA DOS RECURSOS DO FUNDEB ATÉ O BIMESTRE			11.510,66		0,00	
39 - (-) SALDO FINANCEIRO DO FUNDEB NO EXERCÍCIO ATUAL			2.007.783,60		0,00	

Notas: - O item 35 exibirá, nos bimestres anteriores a dezembro, o 'valor liquidado e a pagar' sem disponibilidade financeira, para que já se tenha uma 'prévia' do valor que que será deduzido em dezembro. Isto permite que se tenha conhecimento antecipado de deduções que só seriam exibidas em dezembro.

Adão
 Ovar José Mendes de Vasconcelos
 CPF: 429.517.393-20
 Prefeito Municipal

[Assinatura]
 CONASP CONTABILIDADE, ASSessorIA E PROC
 ASSESSORIA CONTABIL/CRC/PJ CE-0304/O-8

RREO - ANEXO XII(LC 141/2012, art.35)

R\$ 1,00

RECEITAS	PREVISÃO		PREVISÃO		RECEITAS REALIZADAS	
	INICIAL	ATUALIZADA (a)	INICIAL	ATUALIZADA (a)	ATÉ O BIMESTRE (b)	% (c) = (b/a)x100
RECEITAS DE IMPOSTOS LÍQUIDA (I)	610.000,00	610.000,00	610.000,00	610.000,00	150.150,76	24,61
Imposto Predial e Territorial Urbano - IPTU	30.000,00	30.000,00	30.000,00	30.000,00	7.394,32	24,65
Imposto sobre Transmissão de Bens Intervivos - ITBI	10.000,00	10.000,00	10.000,00	10.000,00	9.485,60	94,86
Imposto sobre Serviços de Qualquer Natureza - ISS	270.000,00	270.000,00	270.000,00	270.000,00	113.116,57	41,90
Imposto de Renda Retido na Fonte - IRRF	300.000,00	300.000,00	300.000,00	300.000,00	20.154,27	6,72
Imposto Territorial Rural - ITR	0,00	0,00	0,00	0,00	0,00	0,00
Multas, juros de mora e outros encargos de impostos	0,00	0,00	0,00	0,00	0,00	0,00
Dávida ativa de impostos	0,00	0,00	0,00	0,00	0,00	0,00
Multas, juros de mora, atualização monetária e outros encargos da dívida ativa de impostos	0,00	0,00	0,00	0,00	0,00	0,00
RECEITAS DE TRANSFERÊNCIAS CONSTITUCIONAIS E LEGAIS (II)	19.915.000,00	19.915.000,00	19.915.000,00	19.915.000,00	5.983.729,15	30,05
Cota Parte FPM	16.000.000,00	16.000.000,00	16.000.000,00	16.000.000,00	4.367.019,43	27,29
Cota Parte ITR	10.000,00	10.000,00	10.000,00	10.000,00	309,48	3,09
Cota Parte IPVA	350.000,00	350.000,00	350.000,00	350.000,00	298.753,40	85,36
Cota Parte ICMS	3.500.000,00	3.500.000,00	3.500.000,00	3.500.000,00	1.307.867,11	37,37
Cota Parte IPI - Exportação	35.000,00	35.000,00	35.000,00	35.000,00	4.405,85	12,59
Compensações Financeiras Provenientes de Impostos e Transferências constitucionais	20.000,00	20.000,00	20.000,00	20.000,00	5.373,88	26,87
Desoneração ICMS	20.000,00	20.000,00	20.000,00	20.000,00	5.373,88	26,87
Outras	0,00	0,00	0,00	0,00	0,00	0,00
TOTAL DE RECEITAS PARA PURAÇÃO DA APLICAÇÃO EM AÇÕES E SERVIÇOS PÚBLICOS DE SAÚDE (III) = I+II	20.525.000,00	20.525.000,00	20.525.000,00	20.525.000,00	6.133.879,91	29,88

RECEITAS ADICIONAIS PARA FINANCIAMENTO DA SAÚDE	PREVISÃO		PREVISÃO		RECEITAS REALIZADAS	
	INICIAL	ATUALIZADA (a)	INICIAL	ATUALIZADA (a)	ATÉ O BIMESTRE (b)	% (c) = (b/a)x100
TRANSFERÊNCIAS DE RECURSOS DO SISTEMA ÚNICO DE SAÚDE - SUS (II)	5.975.000,00	5.975.000,00	5.975.000,00	5.975.000,00	1.903.980,60	31,87
Da união para o município	5.735.000,00	5.735.000,00	5.735.000,00	5.735.000,00	1.903.980,60	33,20
Do estado para o município	240.000,00	240.000,00	240.000,00	240.000,00	0,00	0,00
Provenientes de Outros Municípios	0,00	0,00	0,00	0,00	0,00	0,00

[Handwritten Signature]
 CONASEP
 ORÇAMENTO
 FISCAL E DA SEGURIDADE SOCIAL
 CPF 230.600.000-0001

[Handwritten Signature]
 Odir José de Azevedo
 CPF 029.611.440-20
 Prefeito Municipal

Outras receitas do SUS	0,00	0,00	0,00	0,00	0,00	0,00
RECEITAS DE OPERAÇÕES DE CRÉDITO VINCULADAS À SAÚDE	0,00	0,00	0,00	0,00	0,00	0,00
OUTRAS RECEITAS ORÇAMENTÁRIAS	43.415.000,00	43.415.000,00	12.033.490,89	12.033.490,89	27,72	
TOTAL DE RECEITAS ADICIONAIS PARA FINANCIAMENTO DA SAÚDE	50.000.000,00	50.000.000,00	14.087.622,25	14.087.622,25	28,18	

DESPESAS COM SAÚDE (por grupo de natureza de despesa)	DOTAÇÃO		DOTAÇÃO		DESPESAS LIQUIDADAS	
	INICIAL	ATUALIZADA	INICIAL	ATUALIZADA	ATÉ O BIMESTRE	%
	(c)	(d)	(e)	(f)	(g)	(h) = (g/c)x100
DESPESAS CORRENTES	9.175.000,00	8.433.755,00	2.032.039,24	2.032.039,24	24,09	
Pessoal e encargos sociais	5.358.000,00	5.318.800,00	1.658.658,65	1.658.658,65	31,18	
Juros e encargos da dívida	0,00	0,00	0,00	0,00	0,00	
Outras despesas correntes	3.817.000,00	3.114.955,00	373.380,59	373.380,59	11,99	
DESPESAS DE CAPITAL	1.206.000,00	1.206.000,00	0,00	0,00	0,00	
Investimentos	1.201.000,00	1.201.000,00	0,00	0,00	0,00	
Inversões financeiras	5.000,00	5.000,00	0,00	0,00	0,00	
Amortização de dívidas	0,00	0,00	0,00	0,00	0,00	
TOTAL DE DESPESAS COM SAÚDE (IV)	10.381.000,00	9.639.755,00	2.032.039,24	2.032.039,24	21,08	

DESPESAS PRÓPRIAS COM AÇÕES E SERVIÇOS PÚBLICOS DE SAÚDE	DOTAÇÃO		DOTAÇÃO		DESPESAS LIQUIDADAS	
	INICIAL	ATUALIZADA	INICIAL	ATUALIZADA	ATÉ O BIMESTRE	%
	(i)	(j)	(k)	(l)	(m)	(n) = (m/i)x100
DESPESAS COM SAÚDE (V) = (IV)	10.381.000,00	9.639.755,00	2.032.039,24	2.032.039,24	100,00	
(-) DESPESAS COM INATIVOS E PENSIONISTAS	0,00	0,00	0,00	0,00	0,00	
(-) DESPESAS CUSTEADAS COM OUTROS RECURSOS DESTINADOS À SAÚDE	1.903.980,60	1.903.980,60	1.903.980,60	1.903.980,60	93,70	
Recursos de transferências do sistema único de saúde - SUS	1.903.980,60	1.903.980,60	1.903.980,60	1.903.980,60	93,70	
Recursos de operações de crédito	0,00	0,00	0,00	0,00	0,00	
Outros recursos	0,00	0,00	0,00	0,00	0,00	
(-) RESTOS A PAGAR INSCRITOS NO EXERCÍCIO SEM DISPONIBILIDADE FINANCEIRA DE RECURSOS PRÓPRIOS VINCULADOS			0,00	0,00	0,00	

[Assinatura]
 CONASP
 14095-30 Cruz das Almas
 CAC-06 010/2013-1
 CPF 220.673.773-04

[Assinatura]
 Prefeitura Municipal de Vasconcelos
 CPF 429.517.393-20
 Prefeitura Municipal

TOTAL DE DESPESAS PRÓPRIAS COM AÇÕES E SERVIÇOS PÚBLICOS DE SAÚDE (VI)	8.477.019,40	7.735.774,40	128.058,64	6,30

CONTROLE DE RESTOS A PAGAR VINCULADOS À SAÚDE				
INSCRITOS EM EXERCÍCIOS ANTERIORES				
RESTOS A PAGAR INSCRITOS COM DISPONIBILIDADE FINANCEIRA DE DE RECURSO PRÓPRIO VINCULADO				
INSCRITOS EM EXERC. ANTERIORES				
CANCELADO NO EXERC. ATUAL (f)				
	537.570,42		0,00	

RESTOS A PAGAR DE DESPESAS PRÓPRIAS COM AÇÕES E SERVIÇOS PÚBLICOS DE SAÚDE (VII)				


PARTICIPAÇÃO DAS DESPESAS COM AÇÕES E SERVIÇOS PÚBLICOS DE SAÚDE NA RECEITA DE IMPOSTOS LÍQUIDA E TRANSFERÊNCIAS CONSTITUCIONAIS E LEGAIS - LIMITE CONSTITUCIONAL (§ (VI-VII(f))/(III))*100				2,09

DESPESAS COM SAÚDE (por subfunção)				
		DOTAÇÃO	DESPESAS LIQUIDADAS	
		INICIAL	ATUALIZADA	ATÉ O BIMESTRE
			(g)	(g/total g)x100
Atenção básica	3.594.000,00	3.506.000,00	701.766,57	34,54
Assistência hospitalar e ambulatorial	3.918.000,00	3.286.800,00	694.583,55	34,18
Suporte profilático e terapêutico	227.000,00	227.000,00	25.305,50	1,25
Vigilância sanitária	622.000,00	571.000,00	78.717,86	3,87
Vigilância epidemiológica	0,00	0,00	0,00	0,00
Alimentação e nutrição	0,00	0,00	0,00	0,00
Outras subfunções	2.020.000,00	2.048.955,00	531.665,76	26,16
TOTAL DE DESPESAS	10.381.000,00	9.639.755,00	2.032.039,24	100,00


[Handwritten Signature]
 C. Cruz / 03.04.14
 Prefeito Municipal
 CPF: 220.066.977-04

[Handwritten Signature]
 Mar José Mendes de Vasconcelos
 CPF: 429.517.393-20
 Prefeito Municipal

RELATÓRIO RESUMIDO DA EXECUÇÃO ORÇAMENTÁRIA
DEMONSTRATIVO DAS RECEITAS DE IMPOSTOS E
DAS DESPESAS PRÓPRIAS COM SAÚDE
ORÇAMENTOS FISCAL E DA SEGURIDADE SOCIAL
2º bimestre de 2013 (Março a Abril)



JOSE ZIVALDO BRANDAO ROCHA
CPF 429 517 393-20
Prefeito Municipal



CONASP CONTABILIDADE ASSESSORIA E PROC
ASSESSORIA CONTABIL CRC PJ CE-0304/0-8

JOSE ZIVALDO BRANDAO ROCHA
CONTROLIADOR INTERNO

RREO - ANEXO XIII (Lei no. 11.079 de 30.12.2004, arts 22,25 e 28)

R\$ 1,00

ESPECIFICAÇÃO	REGISTROS EFETUADOS EM		SALDO TOTAL
	31 DE DEZEMBRO DO EXERCÍCIO ANTERIOR	EXERCÍCIO ATUAL	
	(a)	(b)	(c) = (a+b)
TOTAL DE ATIVOS			
Direitos futuros			
Ativos contabilizados na SPE			
Contrapartida para provisões de PPP			
TOTAL DE PASSIVOS (I)			
Obrigações não relacionadas a serviços			
Contrapartida para ativos da SPE			
Provisões de PPP			
GARANTIAS DE PPP (II)			
SALDO LÍQUIDO DE PASSIVOS DE PPP (III) = (I-II)			
PASSIVOS CONTINGENTES			
Contraprestações futuras			
Riscos não provisionados			
Outros passivos contingentes			
ATIVOS CONTINGENTES			
Serviços futuros			
Outros ativos contingentes			

AAA
Osley José Martins de Vasconcelos
 CPF 428 517 393-20
 Prefeito Municipal

AAA
 CONASP / 03
 FRANCISCO CAVALCANTE
 CACULTE 01072010-1
 CPF 230.900.073-01

	EXERCÍCIO ANTERIOR	EXERCÍCIO CORRENTE (EC)	<EC + 1>	<EC + 2>	<EC + 3>	<EC + 4>	<EC + 5>	<EC + 6>	<EC + 7>	<EC + 8>	<EC + 9>
DESPESAS DE PPP											
Do ente federado											
Das estatais não-dependentes											
TOTAL DAS DESPESAS											
RECEITA CORRENTE LÍQUIDA (RCL)											
TOTAL DAS DESPESAS / RCL (%)											
Nota:											
Fonte:											

CONASP
 Mar José Roberto de Vasconcelos
 CPF: 429.517.393-20
 Prefeito Municipal

[Assinatura]
 CONASP CONTABILIDADE PATRONAL E PROC
 ASSESSORIA CONTÁBIL C/C Nº CE-0304/0-9

RELATÓRIO RESUMIDO DA EXECUÇÃO ORÇAMENTÁRIA
DEMONSTRATIVO SIMPLIFICADO DO REL. RESUMIDO DA EXECUÇÃO ORÇAMENTÁRIA
ORÇAMENTOS FISCAL E DA SEGURIDADE SOCIAL
2º bimestre de 2013 (Março a Abril)

Ceará
Governo Municipal de Cruz
Consolidado

R\$ 1,00

LRF, Art 48, Anexo XIV

BALANÇO ORÇAMENTÁRIO		No Bimestre	Até o Bimestre
RECEITAS			
Previsão Inicial da Receita	-	50.000.000,00	
Previsão Atualizada da Receita	-	50.000.000,00	
Receitas Realizadas	6.468.766,18	14.087.622,25	
Deficit Orçamentário	-	0,00	
Saldos de Exercícios Anteriores (Utilizados para créditos Adicionais)	-	8.092.041,74	
DESPESAS			
Dotação inicial	-	50.000.000,00	
Créditos Adicionais	-	8.200,00	
Dotação Atualizada	-	50.008.200,00	
Despesas Empenhadas	5.054.349,58	28.229.829,91	
Despesas Liquidadas	5.654.603,12	9.518.007,14	
Superavit Orçamentário	-	4.569.615,11	
DESPESAS POR FUNÇÃO/SUBFUNÇÃO			
	No Bimestre	Até o Bimestre	
Despesas Empenhadas	5.054.349,58	28.229.829,91	
Despesas Liquidadas	5.654.603,12	9.518.007,14	
RECEITA CORRENTE LÍQUIDA - RCL			
	Até o Bimestre		
Receita Corrente Líquida		37.866.650,05	
RECEITAS E DESPESAS DOS REGIMES DE PREVIDÊNCIA			
	No Bimestre	Até o Bimestre	
Regime Próprio de Previdência Social dos Servidores Públicos			
Receitas Previdenciárias Realizadas (IV)	0,00	0,00	
Despesas Previdenciárias Liquidadas (V)	0,00	0,00	
Resultado Previdenciário (VI) = (IV - V)	0,00	0,00	

[Handwritten Signature]
 CEARÁ
 GOVERNO MUNICIPAL DE CRUZ
 SECRETARIA DE FINANÇAS
 CPF: 229.517.393-20
 Prefeito Municipal

RESULTADOS NOMINAL E PRIMÁRIO
 Meta fixada no AMF da LDO (a) | Resultado apurado em relação à meta (b/a)
 até o bimestre (b) |

[Handwritten Signature]
 SECRETARIA DE FINANÇAS
 CPF: 229.517.393-20
 Prefeito Municipal

RELATÓRIO RESUMIDO DA EXECUÇÃO ORÇAMENTÁRIA
DEMONSTRATIVO SIMPLIFICADO DO REL. RESUMIDO DA EXECUÇÃO ORÇAMENTÁRIA
ORÇAMENTOS FISCAL E DA SEGURIDADE SOCIAL
2º bimestre de 2013 (Março a Abril)

Ceará
Governo Municipal de Cruz
Consolidado

Resultado Nominal	-4.443.519,14	-4.495.077,58	101,16 %
Resultado Primário	540.000,00	4.898.212,16	907,08 %

RESTOS A PAGAR POR PODER E MINISTÉRIO PÚBLICO				
	Inscrição	Cancelamento Até o Bimestre	Pagamento Até o Bimestre	Saldo a Pagar
RESTOS A PAGAR PROCESSADOS				
Poder Executivo	2.519.803,89	0,00	948.207,46	1.571.596,43
Poder Legislativo	22,62	0,00	0,00	22,62
Poder Judiciário	0,00	0,00	0,00	0,00
Ministério Público	0,00	0,00	0,00	0,00
RESTOS A PAGAR NÃO PROCESSADOS				
Poder Executivo	786.430,28	214.422,48	0,00	572.007,80
Poder Legislativo	1.066,50	0,00	0,00	1.066,50
Poder Judiciário	0,00	0,00	0,00	0,00
Ministério Público	0,00	0,00	0,00	0,00
TOTAL	3.307.323,29	214.422,48	948.207,46	2.144.693,35

DESPESAS COM AÇÕES TÍPICAS DE MANUTENÇÃO E DESENVOLVIMENTO DO ENSINO			
	Valor Apurado Até o Bimestre	Límites Constitucionais Anuais	% Aplicado Até o Bimestre
Mínimo Anual de 25% das receitas de imposto na manutenção e Desenvolvimento do Ensino	-577.616,31	25%	-9,42
Mínimo Anual de 60% do FUNDEB na Remuneração do Magistério com Educ. Infantil e Ensino Fundamental	-3.500.252,27	60%	69,13

RECEITAS DE OPERAÇÕES DE CRÉDITO E DESPESAS DE CAPITAL	
Valor Apurado Até o Bimestre	Saldo a Realizar
0,00	350.000,00

[Assinatura]
 CLAUDIOMAR DE MENEZES
 Prefeito Municipal
 CPF 220.620.43-20

[Assinatura]
 PREFEITO MUNICIPAL
 CPF 429.517.393-20

RELATÓRIO RESUMIDO DA EXECUÇÃO ORÇAMENTÁRIA
DEMONSTRATIVO SIMPLIFICADO DO REL. RESUMIDO DA EXECUÇÃO ORÇAMENTÁRIA
ORÇAMENTOS FISCAL E DA SEGURIDADE SOCIAL
2º bimestre de 2013 (Março a Abril)

Ceará
Governo Municipal de Cruz
Consolidado

Despesa de Capital Líquida | 760.236,60 | 8.694.763,40

PROJEÇÃO ATUARIAL DOS REGIMES DE PREVIDÊNCIA

	EXERCÍCIO	EXERCÍCIO	EXERCÍCIO	EXERCÍCIO
Regime Geral de Previdência Social				
Receitas Previdenciárias (I)	100.	200.		350.
Despesas Previdenciárias (II)				
Resultado Previdenciário (I - II)				
Regime Próprio de Previdência Social dos Servidores Públicos				
Receitas Previdenciárias (IV)				
Despesas Previdenciárias (V)				
Resultado Previdenciário (IV - V)				

RECEITAS DA ALIENAÇÃO DE ATIVOS E APLICAÇÃO DOS RECURSOS

	Valor Apurado Até	Saldo
Receita de Capital Resultante da Alienação de Ativos	0,00	10.000,00
Aplicação dos Recursos da Alienação de Ativos		

DESPESAS COM AÇÕES E SERVIÇOS PÚBLICOS DE SAÚDE

	Valor Apurado	Limites Constitucionais Anuais
Despesas Próprias com Ações e Serviços Públicos de Saúde	128.058,64	15,00 %
		2,09 %

DESPESAS DE CARÁTER CONTINUADO DERIVADAS DE PPP

Valor Apurado no
Exercício Corrente


[Handwritten Signature]
 CARLOS AUGUSTO DE SOUZA
 Diretor Geral de Administração
 CPF: 000.000.000-00

[Handwritten Signature]
 CARLOS AUGUSTO DE SOUZA
 Diretor Geral de Administração
 CPF: 429.517.392-40

Despesas de Caráter Continuado Derivadas de PPP

Total das Despesas / RCL (%)

FONTE:


Olair José Mendes de Vasconcelos
CPF: 429.517.393-20
Prefeito Municipal



CONASP CONTABILIDADE ESSENCIAL E PROC
ASSESSORIA CONTÁBIL CRC PJ CR-0304/O-8